

# Goesting in een **duurzaam buurtfeest**





# Inhoud

**Klaar voor een duurzaam buurtfeest?** \_\_\_\_\_ **3**

**Start** \_\_\_\_\_ **4**

Inrichting \_\_\_\_\_ 4

Catering \_\_\_\_\_ 6

Afval \_\_\_\_\_ 8

Animatie \_\_\_\_\_ 10

Communicatie \_\_\_\_\_ 11

**Meer informatie?** \_\_\_\_\_ **12**

---

Deze handleiding is gemaakt door Ecofest.

Copyright © 2023 Ecofest

**Ecofest** is een non-profit organisatie die zich richt op gedragsverandering in de evenementenbranche.

We combineren kennis over circulariteit en duurzaamheid met hands-on afvalbeheer op evenementen. Ecofest ondersteunt organisatoren bij de uitvoering van groene maatregelen.

We analyseren de huidige situatie, presenteren een traject van oplossingen en leggen de link tussen organisatie en potentiële leveranciers.

**Je kunt ons volgen op**

[LinkedIn](#) • [Facebook](#) • [www.ecofest.be](http://www.ecofest.be)





# Klaar voor een duurzaam buurtfeest?

Vlaamse gemeenten staan bekend om hun talrijke wijkfeesten, speelstraten en andere initiatieven van inwoners die ontmoeting en gezelligheid willen samenbrengen. Daar hoort zorg dragen voor je buurt natuurlijk ook bij. In deze brochure willen we **duurzame tips** geven bij elke stap die komt kijken in de organisatie van een buurtfeest. Van decoratie, catering, afval, muziek en spel tot de communicatie. Kernwoorden van deze brochure zijn **hergebruik, milieuvriendelijk aankopen, afval vermijden en energie besparen**. Een lokale aanpak staat centraal, met oog voor haalbaarheid en budget.

Buurtfeesten zijn een ideale gelegenheid om een aantal duurzame aspecten samen te beleven, en er een aantal van mee naar huis te nemen. We hopen met dit draaiboek organisatoren een grote stap verder te helpen met het duurzamer maken van buurtfeesten.

## 10 tips in 1 oogopslag

Santé!

- 1 Decoreer meer met minder: zorg samen voor een leuke inkleding met herbruikbare spullen
- 2 Voor elk worstje een groentje: maak plaats voor veggie op de BBQ!
- 3 Lekker buurten: kies voor lokale seizoensgroenten en -fruit
- 4 Pintje – water – pintje: serveer kraantjeswater
- 5 Feesten in stijl: gebruik echt vaatwerk en geen wegwerp
- 6 Een sms'je doet geen zeer: laat afhakers verwittigen en vermijd overschotten
- 7 Organiseer afvalarm: stel een verantwoordelijke aan
- 8 Sorteert maximaal
- 9 Animeer stroomloos: met recupmateriaal, volksspelen, akoestische muziek
- 10 Communiceer over je milieuvriendelijke aanpak

# Start!

- **Zoek het niet te ver:** originele decoratie vind je vast op zolder, bij jou of bij de buren. De kringwinkel in je buurt biedt vast ook inspiratie! Misschien kunnen er wel spullen gehuurd of geleend worden.

## Een paar tips

- 1 Hang een slinger met leuke stofjes
- 2 Maak een bar of koffiehok met houten paletten
- 3 Maak de buurt groen: zet je planten buiten
- 4 Wie heeft nog een oude zetel staan?

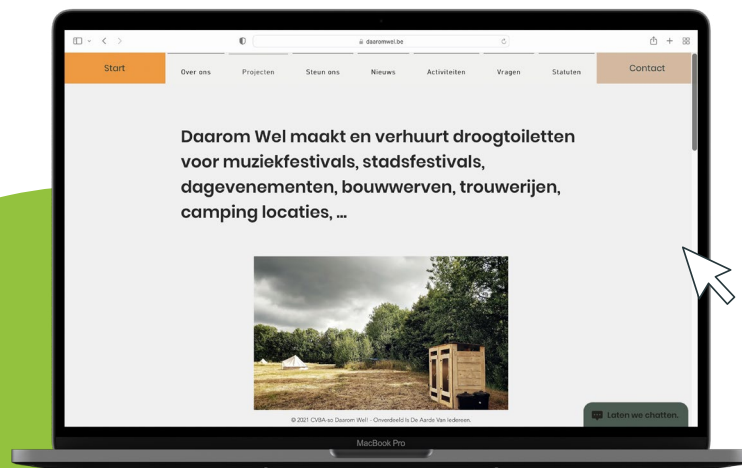


## INRICHTING

- **Contacteer lokale verenigingen of scholen** voor het lenen/huren van materiaal (tafels, stoelen, ...), of leen bij mensen uit de buurt.
- Heel wat **provincies en gemeenten** stellen gratis materiaal ter beschikking aan verenigingen en lokale besturen. Check de website van jouw provincie of gemeente voor meer info. Zie [hier](#) voor een voorbeeld.
- **Sluit zoveel mogelijk aan op het bestaande net, gebruik geen generator.** Heb je tijdelijk meer stroomsterkte nodig, vraag dit dan aan bij de dienst evenementen.
- **Warmtestralers verwarmen vooral de buitenlucht en zijn dus redelijk zinloos.** Dikketruiendag dus op je buurtfeest bij een Belgisch weertje...

- **Geen toilet in de buurt?** Probeer eens de **mobiele composttoiletten**: werkt zonder water, is geurloos en heel comfortabel.

Composttoiletten zijn een duurzaam alternatief voor de chemische mobiele toiletten. Het is niet alleen duurzamer, maar ook geurloos. In plaats van water, worden houtsnippers gebruikt die de geurtjes absorberen. Daardoor is de geur veel aangenamer dan bij een chemisch toilet! De bak wordt regelmatig leeggemaakt en alles gaat nadien richting compostering. Zo verlaag je gevoelig de impact van jouw toiletbezoek.



Alles over composttoiletten op [www.daaromwel.be/droogtoiletten](http://www.daaromwel.be/droogtoiletten)

- **Feest gedaan?** De laatste doet het licht uit!
- **Gebruik milieuvriendelijke producten** voor de schoonmaak. Check het ecolabel.


• **Kies je producten bewust:** koop lokaal en seizoensgebonden.

- + Ze zijn milieuvriendelijker én goedkoper.  
Raadpleeg de seizoensgroenten- en fruitkalender.
- + Lokale biologische producten van het seizoen scoren het best.

Een handig overzicht van lokale producten vind je op:

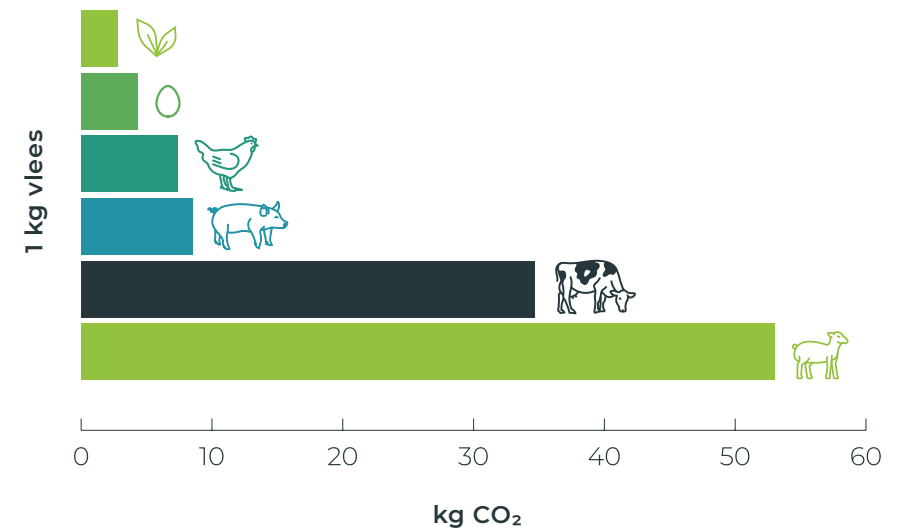
- 📍 West-Vlaanderen [www.100procentwest-vlaams.be](http://www.100procentwest-vlaams.be)
- 📍 Oost-Vlaanderen [www.lekkerootvlaams.be](http://www.lekkerootvlaams.be)
- 📍 Vlaams-Brabant [www.straffestreek.be](http://www.straffestreek.be)
- 📍 Limburg [www.visitlimburg.be/nl/limburgse-streekproducten](http://www.visitlimburg.be/nl/limburgse-streekproducten)
- 📍 Antwerpen [www.lakkerantwerp.be](http://www.lakkerantwerp.be)

• **Schenk kraantjeswater:** het is gezond, spaarzaam, dorstlessend en het vermijdt afval.

•  **Gebruik je toch exotische ingrediënten, kies dan voor fairtradeproducten.** Er is een breed gamma aan fairtradekoffie, thee, suiker, chocolade, zowel bij de Oxfam wereldwinkels als in de supermarkten. Zoek naar het label op de verpakking.

• **Voor elke worstje een groentje:** maak plaats voor veggie op de barbecue.

- Waarom niet het ganze buurtfeest vleesvrij organiseren?  
In één klap een heleboel milieuvoordelen. Een feestje zonder vlees spaart het klimaat want de productie van vlees kost veel energie. Met lekkere vegetarische barbecue-recepten houd je ook op een mooie zomerse dag eenvoudig rekening met het klimaat.



Bronnen: RIVM StatLineNL; 2019; Milieucentraal; 2019; American Association for the Advancement of Science (AAAS); 2019



### Een barbecue zonder vlees?

- Je kan eindeloos variëren met spiesjes: provençaaalse groentespiesjes, Veggiesatés met champignons of pittige groentespiesjes.
- Met de klassieke aardappel in de schil kan je ook alle kanten uit: met look, zoete aardappel met roquefort, ...
- Een doosje camembert zet je zo mee op de grill.
- Als dessert: gegrilde ananas of foliepakketjes met fruit.
- Check de sites van [EVA VZW](#) en [Veget'aime](#) voor meer recepten!



### ● Vermijd overschot en verspilling:

- 'Afhakers bellen af': vraag in de uitnodiging te verwittiging bij belet. Geef hiervoor een duidelijke deadline voor gratis annuleren en meld wie ze kunnen contacteren (naam, gsm-nummer, emailadres).
- Probeer de juiste hoeveelheid hapjes en maaltijden in te schatten.

**Durf 5 à 10 % minder te bestellen dan het aantal ingeschrevenen (zeker bij buffetten). Deze regel wordt zelfs gehanteerd bij de grootste evenementenbureaus!**

- Geef restjes een tweede leven: voorzie op voorhand een aantal bewaardozen.

**Bewaar voeding koel: zorg ervoor dat bederfbare producten niet langer dan 2 uur in de 'gevaarlijke' temperatuurzone blijven (tussen 4 en 65°C). Op die manier kan je zonder problemen restjes van het buurtfeest onder elkaar verdelen, zonder risico's.**

### Wie wordt mr Proper?

Stel een verantwoordelijke aan voor het afval. Zijn of haar takenpakket:

- o voldoende vuilnisbakken en -zakken voorzien;
- o de bakken en zakken een plaatsje geven op het terrein;
- o een sorteelhoek inrichten;
- o medewerkers en externen uitleggen wat in welke zak mag;
- o volle vuilniszakken vervangen;
- o zorgen dat alles netjes wordt opgeruimd en dat het afval weg geraakt;
- o de resultaten inschatten van je afvalbeheer: foto nemen van de sorteelhoek, aantal volle zakken noteren, ...;
- o fier zijn op je werk! Iedereen mag weten hoe weinig volle vuilniszakken er nodig zijn om flink te feesten!



**Tip:** gebruik lege koffiebekers als tafelvuilnisbakjes/asbakken

### Weg met wegwerp: serveer in restaurantstijl.

- o Gebruik gewone borden en bestek. Je kan het vaatwerk lenen bij de burens, van een school of jeugdvereniging. Huren kan bij een feestverhuurfirma uit de buurt.
- o Gebruik glaswerk in plaats van wegwerpbekertjes: veel smakelijker en geen afval.
- o Als je liever geen glaswerk gebruikt, denk dan aan herbruikbare bekers.

Sinds 2020 is er een **nieuwe wetgeving rond wegwerpmateriaal**. Het is nu verplicht om ofwel te werken met herbruikbare bekers, ofwel drankverpakkingen voor éénmalig gebruik te laten recyclen. Hiervoor moeten wegwerpbekers, PET flesjes, blikjes, brikjes etc. voor 95% terug ingezameld worden. Bij grote feesten vraag je best een waarborg om zeker te zijn dat mensen hun beker/flesje/blikje terugbrengen. Meer info: [www.ovam.vlaanderen.be/groen-event](http://www.ovam.vlaanderen.be/groen-event)

- o Schenk uit glazen flessen
- o Vermijd individueel verpakte producten (melkjes, suikerklontjes, gebak, ...)





- **Hier sorteren wij!** Richt een sorteerhoek in voor:
  - papier/karton • glas • PMD • GFT • restafval
- **Het GFT afval kan bij iemand thuis worden gecomposteerd.**
- **Met een driedelige vuilniszakkenhouder kan je alvast het PMD, GFT en restafval kwijt.** Bestel [hier](#) gratis stickers en affiches met de juiste afvalfracties (of print ze uit).

**Sinds 1 april 2021 mogen alle plastic verpakkingen in de PMD zak.** Niet enkel meer flesjes, blik en brik dus, maar ook schaaltes, bakjes, potjes, zakjes... Als het maar van plastic is! Zo is er geen enkel excuus meer om niet te sorteren.

### ● Ga voor een creatief en stroomloos buurtfeest!

- Er bestaan talrijke spelletjes waarvoor weinig materiaal nodig is: knikkeren, voetballen, springtouwen.

Je kan veel ideeën opdoen in het boekje "[city games – buiten spelen in de stad](#)".

- Voorzie spelletjes of animatie met recupmateriaal (tekenen en knutselen met wc-rolletjes en eierdozen; constructies van karton; trommelen op grote verpakkingen...).
- Ontleen houten volksspelen of circusmateriaal. Wedden dat kinderen hier even verzot op zijn als een springkasteel?



- Iedereen mag het weten: **communiceer over je duurzaam buurtfeest!**
  - Leg van bij de startvergadering de focus op milieuvriendelijk organiseren. Een brainstorm levert ongetwijfeld leuke ideeën op en zo zijn alle medewerkers meteen mee met het verhaal.
  - Zet op je uitnodiging dat het een duurzaam feestje wordt.
  - Spreek leveranciers en dienstverleners (o.a. cateraar) ruim op tijd aan over het groene karakter van het buurtfeest. Zo kunnen zij hun aan- en verkoop afstemmen op een duurzame productkeuze en het voorkomen van afval. Maak ook afspraken over opruim en afval (of zij hier zelf voor instaan of dit via jullie zal verlopen).
  - Maak tijdens het feest foto's van die leuke koffiehoek, de superdeluxe biocatering, de borden en glazen in alle kleuren en vormen, en inspireer anderen!





Milieubeheer op events

Deze handleiding is gemaakt door Ecofest.  
Copyright © 2023 Ecofest

Je kunt ons volgen op

[LinkedIn](#) • [Facebook](#) • [www.ecofest.be](http://www.ecofest.be)

Wil je meer advies of begeleiding?  
Contacteer ons via [info@ecofest.be](mailto:info@ecofest.be).